

Processus de création de compte

GUSO

● Information générale

Pour accéder à votre espace Guso, un identifiant France Travail est nécessaire, et votre identité doit être certifiée.

Cette nouvelle modalité d'authentification sécurise et protège vos données.

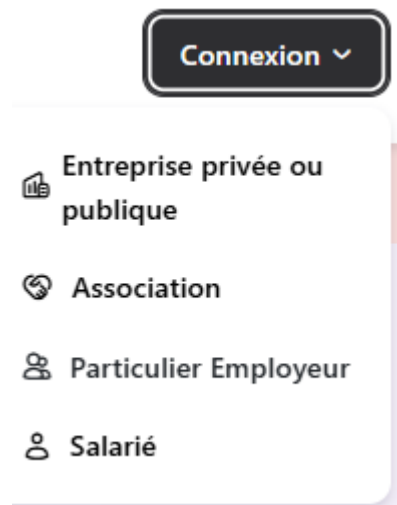
Seules les associations et entreprises du secteur privé et du secteur public sont concernées.

Les modalités d'authentification restent inchangées pour les employeurs particuliers et les salariés.

Ce document a pour vocation de vous accompagner dans votre démarche :

- [création d'identifiant France Travail](#)
- certification de votre identité

- 1 Depuis le site Guso.fr cliquez sur le bouton Connexion, puis sur Entreprise ou Association en fonction de votre Catégorie Juridique





- 2 Cliquez sur Créer mon identifiant

A screenshot of the Guso.fr website's "Connexion entreprise" page. The page features the logos of the French Republic and Guso France Travail. A light blue callout box on the left contains the text: "Pour accéder aux services du Guso, vous devez avoir un identifiant France Travail. Cliquez sur ce lien pour en créer un." with "ce lien" circled in red. The main content area has the heading "Connexion entreprise" and a sub-heading "Fini les mots de passe oubliés ou volés". Below this, there is a paragraph explaining that the service must be activated and a link "En savoir plus". A dark blue button "Se connecter sans mot de passe" is visible. The bottom section is titled "Ou continuer à se connecter avec un mot de passe" and includes a note "Tous les champs sont obligatoires". It contains two input fields: "Identifiant France Travail" and "Mot de passe", with a "Mot de passe oublié ?" link next to the password field. "Annuler" and "Se connecter" buttons are at the bottom. A red oval at the bottom of the page highlights the link "Vous n'avez pas d'identifiant France Travail ? Créer mon identifiant".

3

Renseignez votre numéro de SIRET ou numéro de Guso.
Cliquez sur Valider.


 

Création d'un compte entreprise

Merci de compléter vos informations ci-dessous

Numéro SIRET ou numéro GUSO

Numéro SIRET est composé de 14 chiffres

 Vous n'avez pas encore de numéro SIRET ou votre numéro SIRET n'est pas reconnu ?
Appelez un conseiller GUSO au **0 805 41 40 41** (service gratuit)


Valider

Annuler

Vous avez déjà un compte France Travail ? [Me connecter](#)

4

Pour continuer cliquez sur Valider.

Coordonnées de l'entreprise 

Veuillez confirmer qu'il s'agit de votre établissement :


TEST PRODUCTION and co
27, route de la Foire
74650 CHAVANOD

Si l'établissement affiché ne correspond pas à celui auquel vous souhaitez être rattaché, veuillez saisir un autre SIRET

Annuler **Valider**

1008163133

Numéro SIRET est composé de 14 chiffres

 Vous n'avez pas encore de numéro SIRET ou votre numéro SIRET n'est pas reconnu ?
Appelez un conseiller GUSO au **0 805 41 40 41** (service gratuit)

Valider

Annuler

Vous avez déjà un compte France Travail ? [Me connecter](#)

Création d'un compte entreprise

Tous les champs sont obligatoires

Choisissez votre identifiant France Travail et votre mot de passe :

Identifiant France Travail

Mot de passe

Confirmation du mot de passe

Civilité

Madame Monsieur

Nom

Prénom

Adresse électronique

Exemple : contact@entreprise.fr

Téléphone

Exemple : 0601020304

J'accepte les [conditions générales d'utilisation](#)

Créer un compte

Annuler

5

Choisissez votre Identifiant France Travail et votre mot de passe. Ils vont servir lors de vos prochaines connexions.

6

Renseignez vos informations. Elles serviront à nos services pour vous contacter lors de la phase de certification.

Acceptez les conditions générales d'utilisation et cliquez sur Créer un compte.

Confirmation création d'un compte



Votre demande a été prise en compte

Un email vous a été envoyé. Il contient un lien qui vous permettra de finaliser la création de votre compte.

Sans cette étape, vous ne pourrez pas vous connecter au GUSO et aux services France Travail.

Si vous n'avez pas reçu de mail, vérifiez le répertoire « courriers indésirables » de votre messagerie.

Fermer

Vous recevez un mail émis par francetravail.fr
Cliquez sur le lien Activation de votre compte.



Votre compte sera alors activé.

Votre compte est activé.
Vous pouvez accéder à votre espace Guso en utilisant votre identifiant France Travail et votre code d'accès.



Activation de votre compte entreprise



Votre demande a été prise en compte

Votre espace GUSO a été créé, vous pouvez dès à présent vous connecter à votre espace.

Accéder à mon espace guso

Connexion ▾

- Entreprise privée ou publique
- Association
- Particulier Employeur
- Salarié

1

Depuis le site Guso.fr cliquez sur le bouton Connexion, puis sur Entreprise ou Association en fonction de votre Catégorie Juridique.

2

Renseignez votre Identifiant France Travail, votre mot de passe et cliquez sur Se connecter.



Vous avez la possibilité de vous connecter sans mot de passe.
⚠️ Votre PC doit être compatible.

Vous avez la possibilité de refuser ce moyen de connexion.

RÉPUBLIQUE FRANÇAISE
Liberté
Égalité
Fraternité

Guso
France Travail

Connexion entreprise

Finis les mots de passe oubliés ou volés

Ce service doit être activé avant sa première utilisation : connectez-vous avec vos identifiant et mot de passe puis laissez-vous guider sur ce service proposé par notre partenaire.
[En savoir plus](#)

Se connecter sans mot de passe

Ou continuer à se connecter avec un mot de passe

Tous les champs sont obligatoires

Identifiant France Travail

Mot de passe [Mot de passe oublié ?](#)

Annuler Se connecter

RÉPUBLIQUE FRANÇAISE
Liberté
Égalité
Fraternité

Guso
France Travail

Connexion entreprise

Fatigué des codes et des mots de passe ?

Activez votre connexion sans mot de passe aujourd'hui

Finis les mots de passe oubliés ou volés, ce service proposé avec notre partenaire vous permet de vous connecter plus simplement et de façon plus sécurisée. [En savoir plus](#)

Peut-être plus tard Activer

Ne plus me proposer ce moyen de connexion

L'authentification sans mot de passe s'appuie sur le moyen de déverrouillage de votre appareil compatible (ex : empreinte digitale, reconnaissance faciale, code PIN, etc.). Si votre PC n'est pas compatible, vous pourrez utiliser votre smartphone sans télécharger d'application pour vous connecter.

3

Lors de votre première connexion, il vous sera demandé de finaliser votre inscription au Guso.

i Cette demande est effective uniquement pour les associations ou entreprises nouvellement inscrites au Guso.

Revenir à [l'ancienne version du site](#)

Finaliser mon inscription Guso

Tous les champs sont obligatoires sauf indication contraire (mention "facultatif").



J'accepte de recevoir par e-mail des communications de la part du GUSO

Oui Non

J'accepte d'être informé par e-mail du dépôt de courrier sur mon espace

Oui Non



Vous pouvez à tout moment revenir sur ces choix

Valider et continuer

Pour accéder à l'ensemble des services du Guso et de France Travail, votre compte doit être certifié.

- i** Vous serez contacté par un conseiller France Travail par téléphone ou par mail et une pièce d'identité pourra vous être demandée.

Vous pouvez choisir la certification en ligne en cliquant ici.

Mon espace employeur GUSO [blurred] - N°1008163133

i Pour accéder à l'ensemble des services du Guso et de France Travail, il est nécessaire que votre identifiant France Travail soit certifié.

Cette certification est une mesure de sécurité essentielle pour protéger votre identité et celle de votre structure.

Comment se déroule-t-elle ?

Vous n'avez rien à faire ! Un conseiller vous contactera par téléphone ou par e-mail au plus tard sous 24 heures.

Si vous ne souhaitez pas attendre ce délai, vous pouvez [réaliser en autonomie votre certification en ligne](#) (vous serez dirigé sur le site Francetravail.pro).

Si nécessaire, vous pouvez également contacter le service certification au 08 06 06 00 20, disponible de 08h00 à 18h00 du lundi au vendredi.

En attendant la certification de votre compte, vous pouvez dès à présent [saisir votre Déclaration Préalable à l'Embauche \(DPAE\)](#).

Estimer la rémunération

Pour connaître le montant de vos cotisations et contributions, la rémunération de votre salarié et le coût total de la prestation

+ Nouvelle estimation

Aucune estimation enregistrée



Vous avez 2 possibilités pour certifier votre compte :

- Certification par un conseiller
- Certification en ligne

The screenshot shows the France Travail Pro website interface. A modal window titled "Certifier votre identité" is displayed in the center. The modal contains the following text:

Certifier votre identité

Pour accéder à l'ensemble des services France Travail, votre espace nécessite une certification d'identité.

Vous pouvez réaliser cette opération **en autonomie avec la certification en ligne** ou bien faire **certifier votre espace par un conseiller**.

Quelle démarche de certification préférez-vous ?

Certification en ligne Certification par un conseiller

i Pour un **accès immédiat** à nos services en ligne (Publier une offre d'emploi, consulter nos CV...), certifiez votre identité en ligne en **quelques minutes**.

La certification d'identité en ligne requiert :

- L'accès à la caméra de votre téléphone ou de votre ordinateur
- Un justificatif d'identité (exemple : carte d'identité, passeport français ou étranger, titre de séjour)

[Continuer](#)

The background of the website shows a navigation bar with "France Travail Pro", "Mes services", and "Actualités". Below the modal, there are sections for "Mes accès" (with "Publier une offre en ligne" and "Rechercher un candidat en ligne") and "Mes dossiers" (with "Mon compte").

La certification en ligne permet une certification rapide. Munissez-vous de votre smartphone et d'une pièce d'identité et cliquez sur Continuer.

Si vous rencontrez des difficultés lors de la certification en ligne, rassurez-vous, vous serez contacté par un conseiller

Votre identité est certifiée ; vous avez accès à l'ensemble des services du Guso



Mes services ▾

Actualités ▾



TEST PRODUCTI... ▾

Mon espace employeur GUSO N°1008163133



Estimer la rémunération

Pour connaître le montant de vos cotisations et contributions, la rémunération de votre salarié et le coût total de la prestation

[+ Nouvelle estimation](#)

13/12/2025 - tpi	80 € BRUT
26/11/2025 - Fête de noel	1499,99 € BUDGET
26/11/2025 - Concert de noel	520 € BRUT

[Voir tout \(3\)](#)



Déclarations

Brouillons	25	>	Transmises	21	>
À payer	1	>			

[Saisir une déclaration préalable à l'embauche](#)

[Créer une déclaration \(DUS\)](#)

[Créer des déclarations \(DUS\) groupées](#)



Somme à payer

100,73 €

Moyen de paiement

Par prélèvement sur ordre ▾

[Payer](#)

[Consulter les paiements](#)

[Gérer votre mandat de prélèvement](#)



Documents

Nouveaux documents	0	>
--------------------	---	---

19/08/2023 - [Avis de sommes à payer](#) Déjà vu

20/02/2024 - [Délai de paiement PS à régler](#) Déjà vu

19/01/2024 - [Situation de compte employeur](#) Déjà vu

19/10/2024 - [Avis de sommes à payer](#) Déjà vu

[Voir tout \(7\)](#)

Vous n'avez toujours pas été contacté pour la certification de votre identité ?

- ➔ Contacter le service client au 08 06 06 00 20, disponible de 08h00 à 18h00 du lundi au vendredi.
Dans les choix, indiquez votre code postal.